


SAMPLING-SIC

Sistema de muestreo para líquidos bifásicos

DN 15-100 / PN 10-40

NPS 1/2 " - 4 " / clase 150-600



Características de diseño

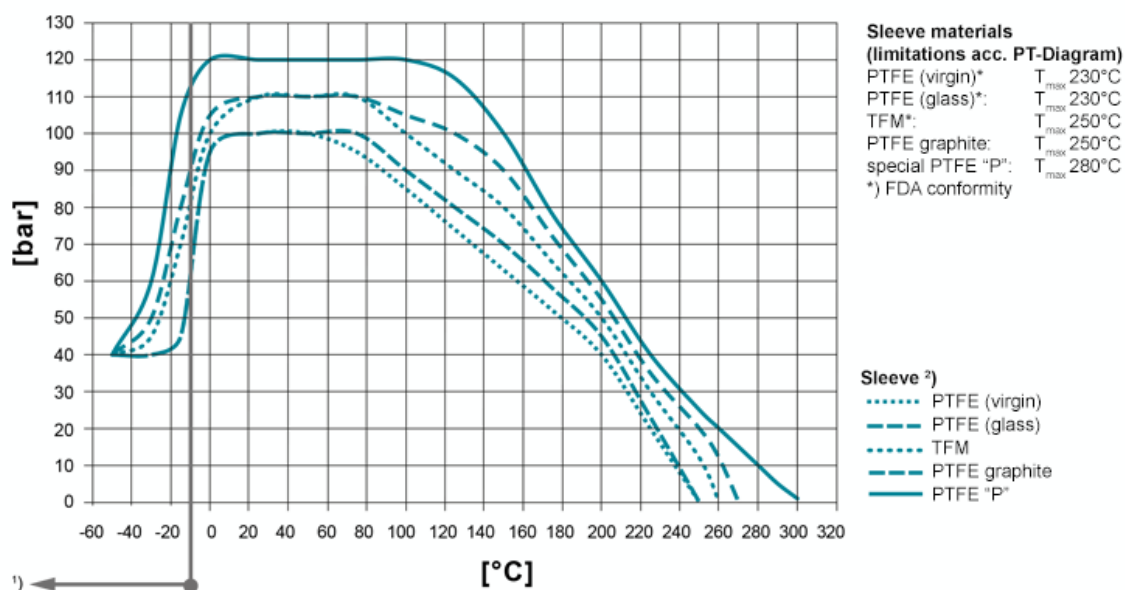
- Diagrama de la muestra proporcional al caudal o en intervalos de tiempo
- operación manual o automática
- muestreo sin presión
- cantidad de muestra definida
- contenedor de muestreo personalizado
- operación simple y segura

El sistema de muestreo AZ tipo «SIC» consiste en una tubería múltiple para líquidos de dos fases. Se aplica a plataformas petroleras y en plantas, Ej. para la producción de petróleo. **Función::**

Las pequeñas tuberías, que están dispuestas en el diámetro de la línea principal, contra el flujo, conducen una sección transversal de la corriente del producto principal sobre un bypass al sistema de muestreo. Así se desarrolla una muestra representativa del líquido de dos fases. ¡No hay necesidad de un mezclador adicional o un dispositivo centrífugo! La frecuencia de muestreo puede ser dirigida por una unidad de control opcional proporcional al caudal o en intervalos de tiempo.

Diagrama PT

General Pressure-Temperature-Diagram



Las temperaturas de funcionamiento $<-30\text{ ° C y } > 220\text{ ° C}$ deben ser verificadas y aprobadas por AZ de acuerdo con las condiciones de funcionamiento. Además del valor P / T del manguito, también deben considerarse las limitaciones de los cuerpos de válvula. Consulte la EN 12516-1 resp. ASME B16.34 para elegir una presión adecuada (PN / clase). Los valores mostrados se refieren al acero inoxidable austenítico 1.4408 (A351 Gr. CF8M). 1) Para temperaturas de funcionamiento inferiores a -10 ° C se requieren aceros austeníticos / de baja temperatura.

2) Manguito: hay diferentes materiales / compuestos de manguito disponibles.

Materiales

Materiales del cuerpo estándar

- Acero al carbono 1.0619, ASTM A216 WCB
- Acero inoxidable 1.4408, ASTM A351 CF8M
- Acero inoxidable 1.4308, ASTM A351 CF8
- Fundición de acero inoxidable sin alear (baja temperatura) 1.1138, LCC / LCB / A352

Materiales del macho estándar

- Acero inoxidable 1.4408, ASTM A351 CF8M
- Acero inoxidable 1.4308, ASTM A351 CF8

Materiales especiales

- Hierro fundido dúctil ENJS 1049, ASTM Gr 60-40-18 / A395
- Alloy
- Monel

- Níquel
- Zirconio
- Titanio
- Tantaló
- otros materiales bajo pedido

Sistemas de sellado

Sellado estándar para todas las aplicaciones principales; T_{máx} 230 ° C

Tipo STD

[lee mas \[...\]](#)

Sellado a prueba de fuego (API 607) con empaquetadura de grafito para más estanqueidad; T_{máx} 230 ° C

Tipo FS

[lee mas \[...\]](#)

Sellado químico para evitar la emisión fugitiva de medios agresivos y tóxicos. Con empaque de PTFE para sellado adicional del vástago; T_{máx} 230 ° C

Tipo CA

[lee mas \[...\]](#)

Sellado de seguridad a prueba de incendios (API 607) para temperaturas fluctuantes

Con 3x anillos de grafito (ajustable) para mayor estanqueidad; T_{máx} 280 ° C

Tipo FSN

[lee mas \[...\]](#)

Sellado de seguridad a prueba de incendios (API 607) para temperaturas fluctuantes

con 3x empaquetaduras de grafito (muelles de disco precargados) para más estanqueidad; T_{máx} 280 ° C

Tipo FSN-SL

[lee mas \[...\]](#)

Sellado de seguridad química para temperaturas fluctuantes.

con 3 empaquetaduras de PTFE (ajuste) para sellado adicional del vástago; T_{máx} 230 ° C

Tipo CASN

[lee mas \[...\]](#)

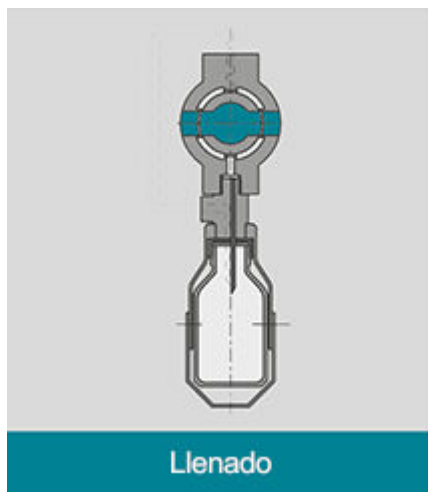
Sellado de seguridad química para temperaturas de fluctuación.

con 3x empaquetaduras de PTFE (resortes de disco con carga dinámica) para más sellado del tallo; T_{máx} 230 ° C

Tipo CASN-SL

[lee mas \[...\]](#)

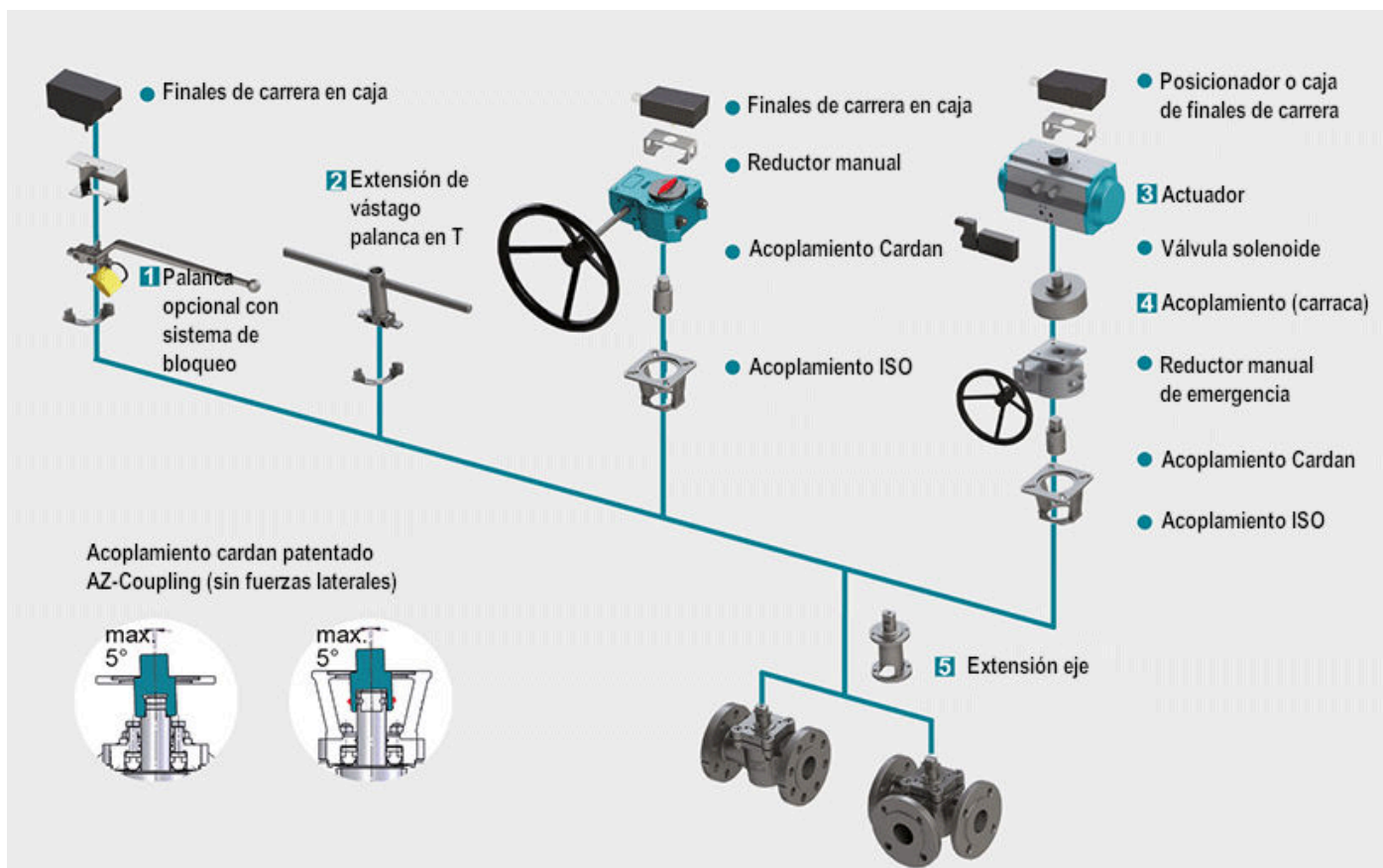
Forma de Conexión



Dimensiones

- dimensión para instalación personalizada
- instalación horizontal o vertical

Actuación



1 Dispositivos de bloqueo

Combinaciones de válvulas piloto, orificios de bloqueo, concepción lineal de llave, pasador de embolo para bloqueo.

[Lee mas \[...\]](#) **2 Extensión del vástago**

Construcción sólida en acero inoxidable con llave en T, extensión estándar de 100 mm o 150 mm, longitudes no estándar disponibles bajo pedido

[Lee mas \[...\]](#) **3 Actuadores**

Actuadores para brida de montaje acc. según DIN ISO 5211

[Lee mas \[...\]](#) NUEVO: actuador neumático AIR GEAR para válvulas de macho con alto par $\geq 150,000$ Nm

[Lee mas \[...\]](#) **4 Adaptador de acoplamiento**

Para usar en válvulas multipuerto con actuador estándar de 90 ° para posiciones de conmutación más grandes que 90 °

[Lee mas \[...\]](#) **5 Extensión de la tapa**

Construcción sólida en acero inoxidable, extensión estándar de 100 mm o 150 mm de alto, longitudes no estándar disponibles bajo pedido. Pernos hexagonales en el anillo de ajuste de libre acceso. Nota: No utilizar con sellado FSN / FSN-SL y CASN / CASN-SL

[Lee mas \[...\]](#)